

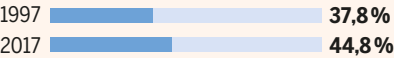
# ENGAGEMENT IN ZAHLEN

Die Zahl der Mitglieder und Mitarbeitenden von gemeinnützigen Organisationen steigt, auch das Spendenaufkommen wächst weiter

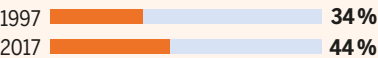


## Ehrenamtliches Engagement von in Deutschland lebenden Menschen ab 14 Jahren

Vereinsmitglieder



Ehrenamtlich Engagierte

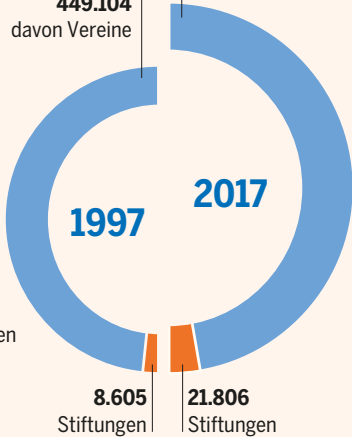


**1997**  
22 Millionen ehrenamtlich Engagierte  
1,9 Millionen hauptamtlich Mitarbeitende in gemeinnützigen Organisationen

**2017**  
31 Millionen ehrenamtlich Engagierte  
2,3 Millionen hauptamtlich Mitarbeitende in gemeinnützigen Organisationen

ca. 460.000 Organisationen insgesamt

449.104 davon Vereine



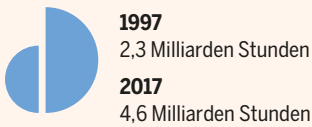
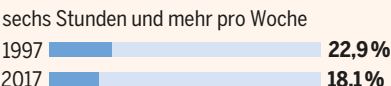
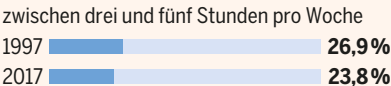
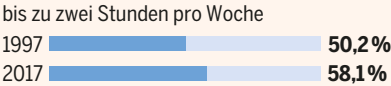
8.605 Stiftungen (1997)  
21.806 Stiftungen (2017)

ca. 635.000 Organisationen insgesamt

603.882 davon Vereine



## Zeitlicher Umfang des Engagements



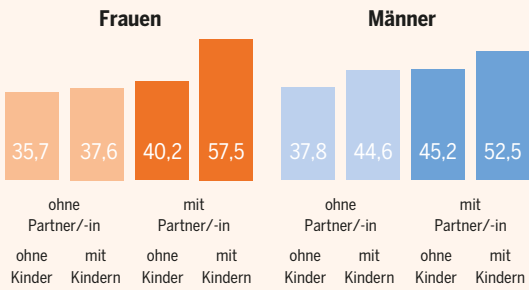
**1997**  
2,3 Milliarden Stunden

**2017**  
4,6 Milliarden Stunden

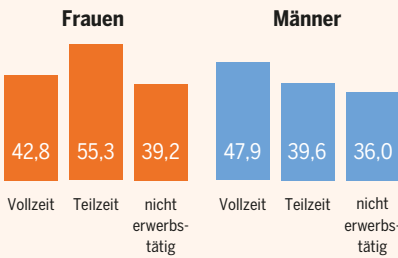


## Erwerbstätige mit Familie stark vertreten

Anteile freiwillig Engagierter der 25- bis 54-Jährigen nach Haushaltskonstellation, 2014, in Prozent



Anteile freiwillig Engagierter der 25- bis 54-Jährigen nach Erwerbsstatus, 2014, in Prozent



Basis: Alle Befragten im Alter von 25 bis 54 Jahren (n = 12.560). Hinweis: „Mit Kindern“ beinhaltet alle Personen, die ein eigenes oder mehrere eigene Kind(er) unter 14 Jahren im Haushalt haben. Personen „ohne Kinder“ haben kein eigenes Kind unter 14 Jahren im Haushalt.

Basis: Alle Befragten im Alter von 25 bis 54 Jahren (n = 12.560). Hinweis: Der Erwerbsstatus „Teilzeit“ beinhaltet auch geringfügig Beschäftigte.