

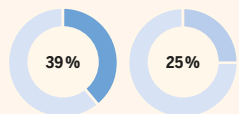
HÖHERE BILDUNG, BESSERE CHANCEN

Von Krippe bis Studium: Daten aus Deutschland
zu Betreuung, Qualifikation und Berufswahl

Früh in der Kita

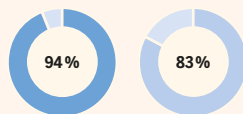
Anteil der unter 3-Jährigen in
frühkindlicher Betreuung: 39 %

OECD-Durchschnitt: 25 %



Anteil der 3- bis 5-Jährigen
in Erziehung: 94 %, Stand 2019

OECD-Durchschnitt: 83 %



Genderlücke geschlossen

Frauenanteil bei Studierenden
an Hochschulen im Jahr 2021:

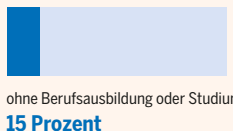
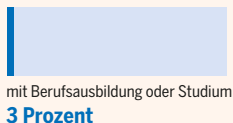
49,9 Prozent



Abschluss statt arbeitslos

Arbeitslosigkeit unter 25- bis
34-Jährigen, 2019

Je besser der Abschluss, desto
geringer die Arbeitslosigkeit



Berufswahl macht den Unterschied

2019



Absolventinnen in den Fachrichtungen
Gesundheit und Sozialwesen: **82 %**
Absolventinnen in Ingenieurwesen,
Fertigung und Bauwesen: **9 %**



Anstieg Zahl der Frauen
mit Bachelor in Informatik
und Kommunikations-
technologie zwischen 2013
und 2019 in Prozent

+ 71 %